

Handleiding Indische BuurtBalie 2019



**Wat
gebeurt er in
de Indische
Buurt...**



www.indischebuurtbalie.nl

BuurtBalie Handleiding

Inleiding

De Indische Buurt bruist van de initiatieven, organisaties en bewoners die zich inzetten voor de buurt én voor elkaar. Iedere dag is er wel iets te doen in deze Amsterdamse wijk. Van een sport- en schaakclub tot een gespreksgroep, taalcursus of gewoon gezellig eten.

Het platform de BuurtBalie is in 2014 in de Indische Buurt opgezet. Op een overzichtelijke manier biedt het platform informatie over activiteiten, initiatieven, organisaties en evenementen in de Indische Buurt. Al deze organisaties, initiatieven en bewoners plaatsen zelf hun activiteiten, vragen en antwoorden op de BuurtBalie.

Missie BuurtBalie

De BuurtBalie maakt maatschappelijke bedrijvigheid, bestaande netwerken, initiatieven en voorzieningen zichtbaar. De BuurtBalie ondersteunt de netwerken, de bedrijvigheid, de initiatieven en voorzieningen zodat deze bekendheid verwerven binnen de buurt en toegankelijk zijn voor iedereen die zich betrokken voelt of wil worden bij de buurt. De BuurtBalie stimuleert rechtstreekse verbindingen en faciliteert waar nodig.

Handleiding

De Indische BuurtBalie is een platform van, voor en door bewoners en gebruikers van de Indische Buurt. Deze handleiding is geschreven om een duidelijke beschrijving te geven van hoe het platform werkt.

De start

De Indische BuurtBalie maakt deel uit van het Centrum voor Sociaal Kapitaal (CvSK) en is een initiatief van en voor bewoners. In samenwerking met de Meevaart (een huis van en voor de buurt), Stadsdeel Oost en woningcorporaties De Alliantie, Eigen Haard en Ymere hebben

Het team

De Indische BuurtBalie wordt aangestuurd vanuit de Meevaart. In samenwerking met vrijwilligers staat het BuurtBalie Team voor u klaar. U kunt de Indische BuurtBalie bereiken door een mail te schrijven naar ofwel info@indischeBuurtBalie.nl of max@indischeBuurtBalie.nl

Succes en veel plezier!

De Indische BuurtBalie,

Inhoudsopgave

Inhoudsopgave

BuurtBalie Handleiding	2
Inleiding	2
Missie BuurtBalie	2
Handleiding	2
De start	2
Het team.....	2
Inhoudsopgave	5
<i>Deel 1 - Hoe zoek & vind ik info op de</i>	<i>6</i>
Zoeken naar personen	7
Zoeken naar organisaties	8
Zoeken naar berichten bij 'Nieuws'	9
Zoeken bij Vraag & aanbod	9
<i>Deel 2 - Gebruik van BuurtBalie.nl als BuurtBalie lid</i>	<i>15</i>
Inloggen of registreren.....	15
Persoonlijk profiel	16
Informatie plaatsen.....	16
Organisatie aanmaken	17
Activiteit aanmaken	18
Nieuwsbericht aanmaken	23
Vraag & aanbod	24
Netwerken	29

Deel 1 - Hoe zoek & vind ik info op de BuurtBalie?

Welkom op de Indische BuurtBalie

Op de Indische BuurtBalie kun je alle bewoners- & bewonersinitiatieven & organisaties vinden die actief zijn in de Indische Buurt. Op de BuurtBalie plaatsen zij hun activiteiten, nieuwsberichten, wensen en bijvoorbeeld vacatures.

Hieronder vind je informatie over hoe je gebruik kunt maken van de Indische BuurtBalie.

Veel plezier!

Zoeken naar activiteiten

Bij Activiteiten vind je alles wat er die dag/ week/ maand te doen is in de Indische Buurt. Zowel eenmalige activiteiten als terugkerende activiteiten. Nieuw geplaatste activiteiten zijn altijd te zien op de homepage en verschijnen in de 2-wekelijkse nieuwsbrief. Terugkerende activiteiten blijven terugkomen in de kalender. Je kunt op twee manieren zoeken:

- Via het algemene zoekveld rechtsboven. Dit is het meest gebruikte zoekveld en leid je eigenlijk altijd waar je zijn moet.
- En via de pagina 'activiteiten', daar kan je filteren op trefwoorden, doelgroep, thema etc.

The screenshot shows the website interface for 'Indische BuurtBalie'. At the top, there is a navigation bar with links for 'Nieuwsbrief', 'iets plaatsen', and 'Inloggen of registreren'. Below this is a main menu with 'Personen', 'Locaties', 'Organisaties', 'Activiteiten', 'Nieuws', 'Vraag & aanbod', and 'Contact'. A search icon is also present.

The main content area features a search bar with the text: 'Organiseer jij elke woensdag een voetbal toernooitje in het Flevopark, een eenmalige presentatie over ecologie, of iets anders...? Zet jouw activiteit dan ook op de agenda!' and a button 'Zet ook een activiteit op de kalender'.

Below the search bar, there are filters for 'Trefwoord', 'Leeftijd (0 - 22 Jaar)', 'Doelgroep', 'Thema', 'Type', 'Kosten', and 'Locatie'. A 'Toon me:' dropdown is set to 'alles'. There are also icons for 'op de kaart', 'op de kalender', and 'in een lijst'.

The activity list shows three items for 'dinsdag 10 dec':

- Bokszaktraining** (ledereen (alle leeftijden)) at Sportzaal Ceramplein. Description: 'Wekelijkse lessen voor mannen & vrouwen, jeugd va 13 jaar. Ochtend en middag lessen, kom langs voor een proefles!'.
- Fit4You** (Leefstijlnetwerk Amsterdam Oost). Description: 'Ben je tussen en de 35 en 65 jaar en wil je ook fit worden en blijven? Kom dan van september t/m december lekker samen bewegen bij de Fit4You activiteit! Tijdens de activiteit werken we in een gemengd...'.
- Computer Inloop voor 50-plussers** (Speciaal voor ouderen).

A calendar for 'december 2019' is visible at the bottom left, with the 10th of December highlighted.

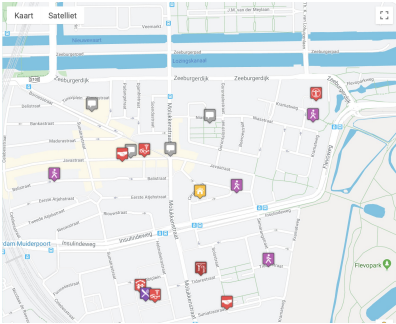
Trefwoord

Vul hier een woord in dat te maken heeft met de activiteit waar je naar op zoek bent.

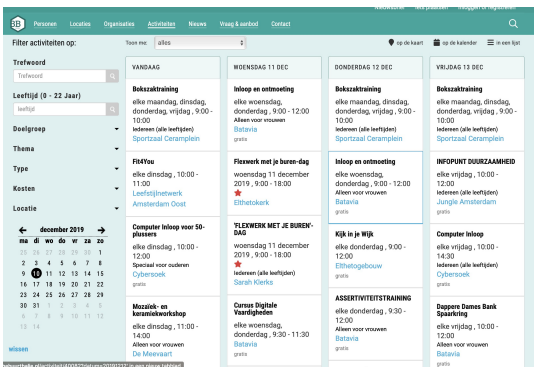
Weergave

Je kunt op verschillende manieren zien waar en wanneer de activiteiten in de Indische Buurt zijn.

- In een lijst (zoals het verschijnt als je 'Activiteiten' opent)
- Op de kaart



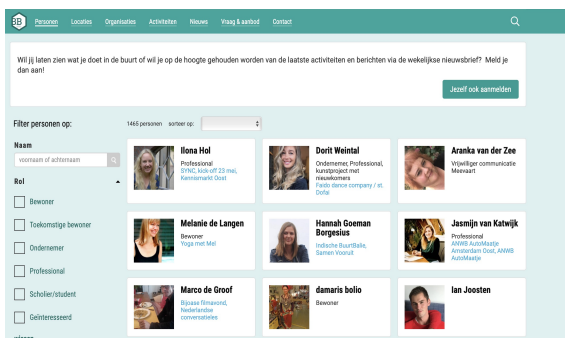
- Op de kalender



Zoeken naar personen

Bij personen vind je alle leden van de Indische BuurtBalie. Je kunt op twee manieren zoeken:

- Via het algemene zoekveld rechtsboven. Dit is het meest gebruikte zoekveld en leid je eigenlijk altijd waar je zijn moet.
- En op de pagina 'Personen', hier heb je de mogelijkheid om leden te filteren op hun rol in de wijk



Zoeken naar organisaties

Bij organisaties vind je alle organisaties die op de BuurtBalie staan. Je kunt op twee manieren zoeken:

- Via het algemene zoekveld rechtsboven. Dit is het meest gebruikte zoekveld en leid je eigenlijk altijd waar je zijn moet.
- En op de pagina organisaties, hier kan je de organisaties filteren op Naam, Type, Doelgroepen Thema

Organiseer jij iets samen met anderen en wil je laten weten wie jullie zijn? Meld je organisatie dan aan. Dit is ook mogelijk als je geen 'officiële' organisatie bent. [Voeg een nieuwe organisatie toe](#)

Filter organisaties op: 438 organisaties sorteert op: laatste wijziging

Naam
Naam

Type

Doelgroep

Thema

Trefwoord
Trefwoord

wissen

- Faido dance company / st. Dofai**
Stichting / non-profit, Onderneming, Netwerkgroep, Informele groep
Dorit Weintal
- Arto Lokalo Open Mic**
Informele groep
René Janssen
- Meevaart Community**
Stichting / non-profit, Netwerkgroep, Informele groep
Firoez Azarhoosh
- Cineclub avond in de Meevaart**
Stichting / non-profit
Marjolein Veldman
- BatjanBuren**
Stichting / non-profit
Anne Marije Wilmink
- Bakkie op het Plein**
Informele groep
Adrijana Grgic

<< Terug

Wijkkunde
Informele groep, Netwerkgroep

thema's:
Sport / spel, Democratiseren / politiek, Duurzaamheid / energie, Eten en drinken, Gezondheid, Kunst / cultuur / creatief, Maatschappelijke ondersteuning, Muziek / zang / dans, Natuur / dieren, Ondernemerschap / empowerment, Ontmoeting / netwerken, Religie / spiritualiteit, Veiligheid

website:
<https://indischebuurtbalie.nl/wijkkunde>

Facebook:
<https://www.facebook.com/pg/Wijkkunde>

email:
wijkkunde@indischebuurtbalie.nl

beschrijving
Wijkkunde brengt alle kennis en ervaring van bewoners, initiatiefnemers en organisaties in de Indische Buurt bij elkaar, zodat jij sneller geholpen wordt bij je

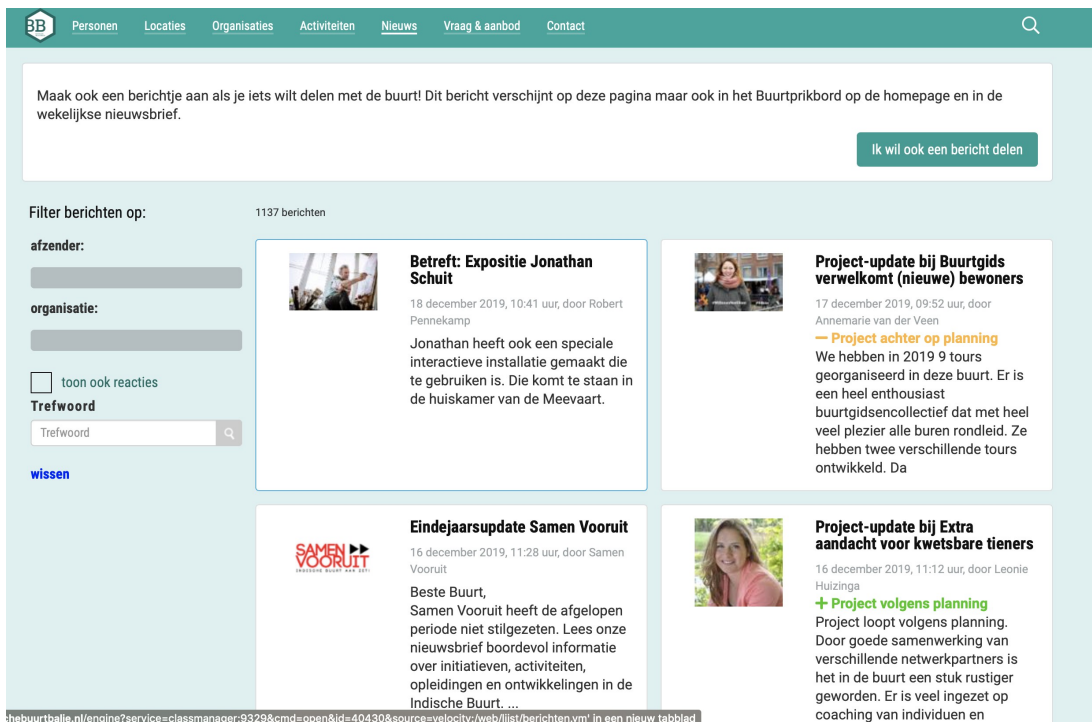
CONTACTPERSONEN VAN WIJKKUNDE

- Rasmus Starink** w
Professional
- Esra Özalp** w
Professional
- Lisa Franke** w
Professional, Coördinator Wijkkunde
- Sacha Schoonhoven** w
- Antje Tilstra** w
Bewoner, Ondernemer, Professional

Zoeken naar berichten bij 'Nieuws'

Bij nieuws vind je de laats geplaatste berichten van BuurtBalie leden. Deze verschijnen ook op de homepage van de BuurtBalie.

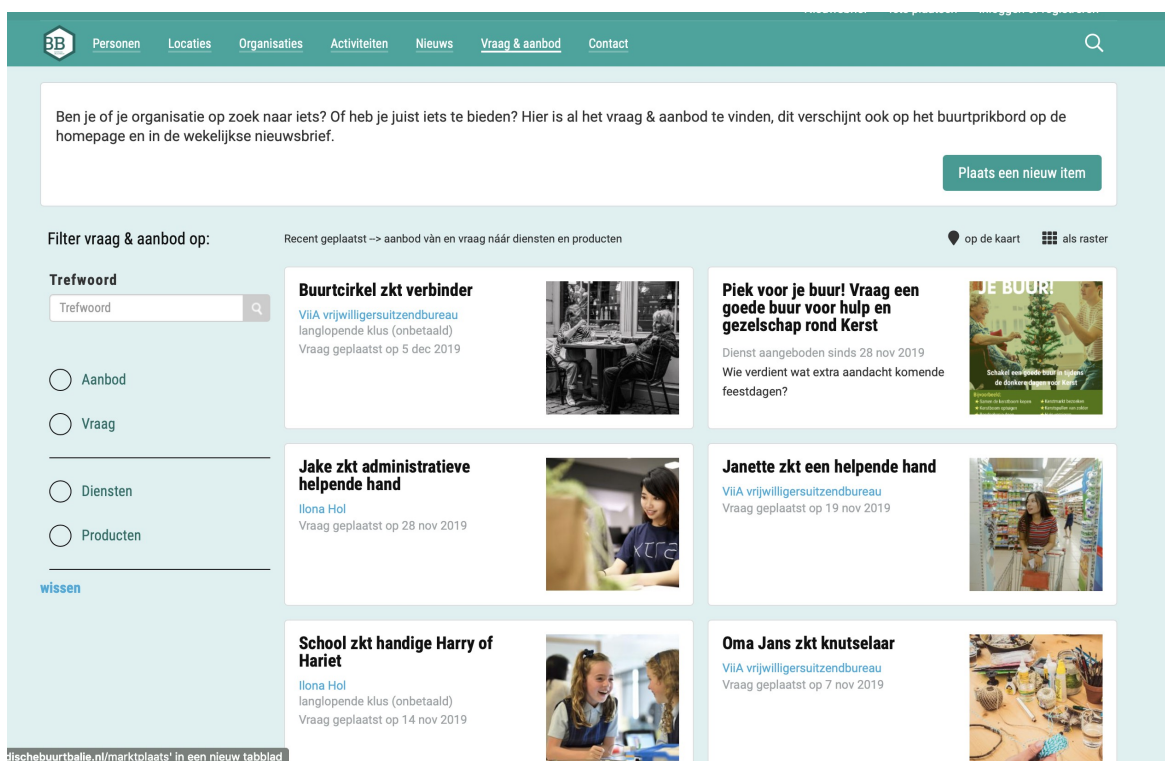
- Via het algemene zoekveld rechtsboven. Dit is het meest gebruikte zoekveld en leid je eigenlijk altijd waar je zijn moet.
- En via de pagina nieuws.



Zoeken bij Vraag & aanbod

Hier kunnen gebruikers van de BuurtBalie in de vorm van personen of organisaties hun vraag en aanbod plaatsen. Dit kan van alles zijn.

- Via het algemene zoekveld rechtsboven. Dit is het meest gebruikte zoekveld en leid je eigenlijk altijd waar je zijn moet.
- En via de pagina Vraag & aanbod



Deel 2 - Gebruik van BuurtBalie.nl als BuurtBalie lid

Inloggen of registreren

- Alles begint op de BuurtBalie met een persoonlijk profiel. Voordat je een organisatie kunt toevoegen en/of informatie kunt plaatsen, dien je je eerst zelf als persoon een profiel aan te maken.



The screenshot shows the BuurtBalie.nl website interface. At the top, there is a navigation bar with the BuurtBalie logo and menu items: Personen, Locaties, Organisaties, Activiteiten, Nieuws, Vraag & aanbod, and Contact. A search icon is also present. Below the navigation bar, a banner encourages users to sign up for a weekly newsletter. The main content area is titled 'Filter personen op:' and shows 1467 people. On the left, there is a filter sidebar with a search box for names and a list of roles: Bewoner, Toekomstige bewoner, Ondernemer, Professional, Scholier/student, and Geïnteresseerd. The main area displays a grid of user profiles, each with a photo, name, and role. Profiles include: Annemarie van der Veen (Buurtgids), Hannah Goeman Borgesius (Indische BuurtBalie), Leonie Huizinga (Professional), Ilona Hol (Professional), Dorit Weintal (Ondernemer), Aranka van der Zee (Vrijwilliger), Melanie de Langen (Bewoner), Jasmijn van Katwijk (Professional), Marco de Groof (Bijzondere filmavond), damaris bolio (Bewoner), Ian Joosten, and Stefan Martin Team filmavond (Bewoner).

Stapsgewijs een profiel aanmaken

Stap 1: Klik op 'Inloggen of registreren'



Stap 2: Vul uw e-mailadres in

The screenshot shows the registration form titled 'Aanmelden'. It features a text input field for 'E-mailadres' and a green 'Volgende' button. A link for 'Heb je hulp nodig?' is located below the button.

Stap 3: Voer uw Voor en Achternaam in

Stap 4: Geef uw rol in de buurt aan

Persoonlijk profiel

- Probeer een zo compleet mogelijk profiel te maken met daarop je contactgegevens, Facebook, LinkedIn en organisaties waar je aan verbonden bent.

Informatie plaatsen

Zodra je bent geregistreerd met een persoonlijke profielfoto, kun je informatie plaatsen. Let op! Voeg alleen een nieuwe organisatie toe als jouw organisatie (of initiatief) nog niet op de BuurtBalie staat! Anders krijgen we allemaal dubbele organisaties en is het voor buurtbewoners niet meer overzichtelijk.

Organisatie aanmaken

- > Ga naar je eigen persoonlijke profiel en klik op 'organisatie toevoegen' in het bovenste blauwe vlakje.
- > Een andere manier is: ga naar 'Organisaties' en klik op het blauwe vlakje rechts bovenin de pagina: 'Plaats een nieuwe organisatie'
- > Of ga naar 'lets plaatsen' links van je eigen naam (rechts bovenin),
- > Volg de stappen en vul alle gegevens van de organisatie in.

Organisatie: ...

invoeren nieuwe gegevens

Details

Logo

Naam *

Als je tekst in de Omschrijving wilt plakken, gebruik dan Ctrl-V op Windows of Cmd-V op Apple.

Omschrijving **B I**

Groepsfoto

Type

<input type="checkbox"/> Informele groep	<input type="checkbox"/> Overheid	<input type="checkbox"/> Woningcorporatie
<input type="checkbox"/> Onderneming	<input type="checkbox"/> Onderwijs	<input type="checkbox"/> Vereniging van eigenaren
<input type="checkbox"/> Non-profit	<input type="checkbox"/> Vereniging/club	<input type="checkbox"/> Netwerk

Thema

<input type="checkbox"/> Bewegen / sport / spel	<input type="checkbox"/> Gezondheid	<input type="checkbox"/> Ondernemerschap
<input type="checkbox"/> Bouwen	<input type="checkbox"/> Kunst / cultuur / creatief	<input type="checkbox"/> Ontmoeting / netwerken
<input type="checkbox"/> Buurtzaken / politiek	<input type="checkbox"/> Maatschappelijke ondersteuning	<input type="checkbox"/> Religieus / spiritueel
<input type="checkbox"/> Duurzaamheid / energie	<input type="checkbox"/> Muziek / zang / dans	<input type="checkbox"/> Veiligheid
<input type="checkbox"/> Eten en drinken	<input type="checkbox"/> Natuur / dieren	<input type="checkbox"/> Overig

Doelgroep

<input type="checkbox"/> Kinderen, 0-11 jaar	<input type="checkbox"/> Volwassenen	<input type="checkbox"/> Alleen voor vrouwen
<input type="checkbox"/> Jongeren, 11-22 jaar	<input type="checkbox"/> Ouderen	<input type="checkbox"/> Alleen voor mannen

Trefwoorden

Standaardlocatie

Mensen toestaan om lid te worden van deze organisatie

Lid worden

Status * Actief Beeindigd

- **Logo** – plaats een logo van je organisatie. Het logo moet minimaal 270 x 270 pixels groot zijn. In je logo moet de naam van je organisatie of initiatief goed zichtbaar zijn. Het mooiste is als het logo een transparante achtergrond heeft (png). Het logo wordt zichtbaar in de zeshoek van de BuurtBalie. Geen logo? Zoek een beeld wat jouw organisatie het beste weergeeft.
- **Groepsfoto** – Plaats hier een groepsfoto van het team (mits aanwezig).
- **Type & thema** – Staat je type of thema er niet bij? Benoem het bij trefwoorden.
- **Trefwoorden** – Noem hier woorden die belangrijk zijn voor jouw organisatie en waar buurtbewoners de organisatie op zouden kunnen zoeken bij zoekterm. **Let op!** Gebruik hier alleen woorden die je nog niet in de tekst genoemd hebt. Het is een aanvulling!

- **Contactgegevens** – Vermeld hier zoveel mogelijk contactgegevens. **Let op!** Bij Fb & Twitter moet je de link erin plakken. Gebruik niet alleen de naam van je organisatie, in combinatie met + -jes. Dit werkt niet. Dus ga naar Fb/twitter, kopieer het webadres uit je zoekbalk en plak het in bovenstaand veld.
- Vervolgens ga je naar opslaan en klaar.


Activiteit aanmaken

- Ga naar je eigen persoonlijke profiel en klik op het blauwe vakje 'activiteit toevoegen'.
- Een andere manier is: ga naar 'Activiteiten' en klik op het blauwe vlakje rechts bovenin de pagina: 'Plaats een nieuwe activiteit'
- Volg de stappen en vul alle gegevens van de activiteit in.

Activiteit: ...

invoeren nieuwe gegevens

■ Annuleren Opslaan Kopieer

Foto 

Type

<input type="checkbox"/> Actie (bijv. bouwen, schoonmaken)	<input type="checkbox"/> Spreekuur
<input type="checkbox"/> Evenement / feest / markt	<input type="checkbox"/> Tentoonstelling
<input type="checkbox"/> Festival	<input type="checkbox"/> Vergadering / ideeën bijeenkomst
<input type="checkbox"/> Netwerkbijeenkomst	<input type="checkbox"/> Voorstelling / optreden / film
<input type="checkbox"/> Presentatie / lezing / onderzoek	<input type="checkbox"/> Workshop / les

Thema

<input type="checkbox"/> Bewegen / sport / spel	<input type="checkbox"/> Gezondheid	<input type="checkbox"/> Ondernemerschap
<input type="checkbox"/> Bouwen	<input type="checkbox"/> Kunst / cultuur / creatief	<input type="checkbox"/> Ontmoeting / netwerken
<input type="checkbox"/> Buurtzaken / politiek	<input type="checkbox"/> Maatschappelijke ondersteuning	<input type="checkbox"/> Religieus / spiritueel
<input type="checkbox"/> Duurzaamheid / energie	<input type="checkbox"/> Muziek / zang / dans	<input type="checkbox"/> Veiligheid
<input type="checkbox"/> Eten en drinken	<input type="checkbox"/> Natuur / dieren	<input type="checkbox"/> Overig

Link meer info

Email

Geef trefwoorden waarop jouw activiteit gevonden kan worden via de zoekfunctie.


Trefwoorden



- Plaats een mooie uitnodigende foto van de activiteit.
- **Type & thema** – Staat je type of thema er niet bij? Benoem het bij trefwoorden.
- **Trefwoorden** – Noem hier woorden die belangrijk zijn voor jouw organisatie en waar buurtbewoners de organisatie op zouden kunnen zoeken bij zoekterm. **Let op!** Gebruik hier alleen woorden die je nog niet in de tekst genoemd hebt. Het is een aanvulling!

Door wie?

Email bij nieuwe reactie

Organiserende partij

Project  

Aanbod  

Andere organisaties

Als je deze activiteit organiseert samen met een andere organisatie, selecteer dan deze andere organisatie. De beheerder ontvangt dan automatisch een uitnodiging per email. Zodra deze wordt geaccepteerd, wordt de organisatie ook getoond bij deze activiteit.

Door wie?

Email bij nieuwe reactie

Organiserende partij

Project

Aanbod

Andere organisaties

Als je deze activiteit organiseert samen met een andere organisatie, selecteer dan deze andere organisatie. De beheerder ontvangt dan automatisch een uitnodiging per email. Zodra deze wordt geaccepteerd, wordt de organisatie ook getoond bij deze activiteit.



- GoldenSports
- GRIB GROene Initiatieven Buurtbewoners/Bedrijven , GROene Indische Buurt = Netwerk Groen en DuurSamen Oost
- 3D Design Academy
- 8 maart Internationale Vrouwendag Indische Buurt in de Meevaart
- A Bunch of Choices
- AANEEN
- ABC Amsterdam
- ABG-parochie, Gerardus Majellakerk
- Aimiro Media
- Alle Kleuren Oost
- Altijd Iemand In De Buurt
- Amla by Jill
- Amsteling Wijkzorg Team Amsterdam Oost
- Amsterdam aan het werk
- ANBO
- Anna's Tuin en Ruigte


odiging


- **Organiserende partij** – selecteer hier je eigen organisatie of de organisatie waarvoor je de activiteit aanmaakt.

- **Eenmalige activiteit** - Gaat het om een 'eenmalige activiteit', vul alleen de datum in van de activiteit.



Wanneer?

Startdatum * 19 12 2019  

Starttijd * 13 00 

Eindtijd 14 00 

Vul een einddatum in als jouw activiteit **periodiek** plaatsvindt, of als jouw activiteit **meerdere dagen achtereen** plaatsvindt. Vul alleen een einddatum in als men elke afzonderlijke dag kan deelnemen aan jouw activiteit. Bijv. als een cursus 3 dagen duurt, maar men kan alleen op de eerste dag starten, vul dan GEEN einddatum in. De einddatum kan niet verder dan 1 jaar in de toekomst liggen.

Einddatum periode DD MM JJJJ  

- **Terugkerende activiteit** - Gaat het om een 'terugkerende activiteit', vul dan de einddatum in. Blijft de activiteit doorlopen zonder duidelijke einddatum, vul dan bijvoorbeeld 31/12/'19 in of tot een jaar na start van de terugkerende activiteit.
- Daarna kun je kiezen voor dagelijks, wekelijks en maandelijks. En kies de dag van de week.

Wanneer?

Startdatum * 19 12 2019  

Starttijd * 13 00 

Eindtijd 14 00 

Vul een einddatum in als jouw activiteit **periodiek** plaatsvindt, of als jouw activiteit **meerdere dagen achtereen** plaatsvindt. Vul alleen een einddatum in als men elke afzonderlijke dag kan deelnemen aan jouw activiteit. Bijv. als een cursus 3 dagen duurt, maar men kan alleen op de eerste dag starten, vul dan GEEN einddatum in. De einddatum kan niet verder dan 1 jaar in de toekomst liggen.

Einddatum periode 19 2 2020  

Frequentie dagelijks wekelijks tweewekelijks maandelijks 

Dag in de week maandag dinsdag woensdag donderdag vrijdag zaterdag zondag

Toon alle data en geef uitzonderingen op

- **Vooraankondiging** – bij vooraankondiging kun je aangeven hoeveel dagen van tevoren je je activiteit op de homepage van de BB wil laten verschijnen.
- **Let op!** Vergeet niet te klikken op 'Toon alle data en geef uitzonderingen'. Als je dit wel vergeet, krijg je na het opslaan een melding om dit alsnog te doen.

Kies en bevestig alle data ✕

[< Terug](#)

Deze activiteit wordt nu ingepland voor de volgende dagen

Controleer deze dagen goed!

Vink de dagen uit waarop jouw activiteit niet plaatsvindt (bijv. in vakanties).

[Check all](#) [Uncheck all](#)

- wo 25-dec-2019 (Kerstvakantie)
- wo 1-jan-2020 (Kerstvakantie)
- wo 8-jan-2020
- wo 15-jan-2020
- wo 22-jan-2020
- wo 29-jan-2020
- wo 5-feb-2020
- wo 12-feb-2020
- wo 19-feb-2020 (Voorjaarsvakantie Noord)

[Bevestigen](#)

Voor wie?

Doelgroep Alle volwassenen
 Speciaal voor ouderen
 Alleen voor vrouwen
 Alleen voor mannen

Geef bij jeugdactiviteiten een minimum en/of maximum leeftijd aan

Vanaf leeftijd (van 0 - 21 jaar)

Tot/met leeftijd (van 1 - 22 jaar)

Kosten gratis gratis voor leden met korting lokaal ruilmiddel

Toelichting kosten 5 euro incl. koffie, thee en iets lekkers

Geef aan of deelnemers zich moeten aanmelden

Aanmelden Geen aanmelding nodig Aanmelding vooraf noodzakelijk

- **Prijs** - Bij 'prijs' heb je diverse opties. Staat jouw optie er niet bij? Vul dan je eigen tekst in bij 'Toelichting kosten'.

Waar?

Kies een locatie uit de lijst, of geef een bijzondere locatie op in "Locatie meer info". Mis je een locatie, laat het ons weten via een berichtje

Locatie Kies een locatie

Locatie meer info

- **Locatie** - Selecteer de locatie van je activiteit door op het 'blauwe potloodje' te klikken. Vul vervolgens de naam van de locatie in. Als de locatie op de BB staat, zal het verschijnen.
- Staat de locatie niet op de BB, dan kun je het invullen bij 'Locatie meer info'.
- **Locatie meer info** - Deze functie kun je ook gebruiken als je inderdaad meer info hebt betreffende de locatie. Bijvoorbeeld: aanbellen bij de burens of in de sportzaal van de Meevaart.
- **Nieuwe locatie** - Staat je locatie niet op de BB en wil je dat deze wel als locatie op de BB staat, mail dan de beheerder met een foto's en alle informatie die je hebt. Zij zorgt er dan voor dat het aangemaakt wordt.

Selecteer: Locatie






X

Naam

Publiek

Te gebruiken

100 locaties getoond van 107

Hoofdfoto	Naam	Omschrijving
	Ambonplein	Wilt u weten wat er allemaal te doen is op het Ambonplein? Neem dan contact op met Ambonplein coördinator Anne Marije Wilmink via ambonpleincoordinator@gmail.com .
	Archipel	Buurthuis Archipel is een stichting met als doel een activerend en buurtgericht programma te realiseren voor de Makassarpleinbuurt.
	Balistraat 79	
	Bar Joost	De Buurtbar van Oost Oost bruist. Dit bruisende gevoel proberen wij te vangen in Joost. De gezelligheid van de bewoners, de intensiteit van de straat, en de ambachtelijke producten uit de buurt maken de bar. Kom doordeeweeks gezellig koffie drinken met je collega, aan de bar hangen voor de laatste ni
	Batavia	Batavia is per 2020 niet meer in beheer bij Stichting Meevaart. Speeltoern en speeltoerngebouw Batavia wordt beheerd door Dock.

Status

Indien nodig, geef dan hier extra informatie over de status van deze activiteit. Bijv. meld het als de activiteit nog niet definitief is. Of als het alleen doorgaat bij een bepaald aantal deelnemers.

Status

Andere personen, organisaties etc.

■ Annuleren

Opslaan

Kopieer

- Klik vervolgens op opslaan.

Nieuwsbericht aanmaken

- **Nieuwsberichten aanmaken** – Maak een berichtje aan als je iets wilt delen met de buurt! Dit bericht verschijnt op deze pagina maar ook in het Buurtprikbord op de homepage en in de wekelijkse nieuwsbrief.
- Ga naar je eigen persoonlijke profiel en klik op 'Bericht toevoegen' in het onderste blauwe vlakje.
- Een andere manier is: ga naar 'Nieuws' en klik op het blauwe vlakje rechts bovenin de pagina: 'Plaats een nieuw bericht'.
- Of ga naar 'Iets plaatsen' links van je eigen naam (rechts bovenin).
- Volg de stappen en vul alle gegevens van je bericht in. Vergeet geen leuke foto te plaatsen.

Bericht: ...

invoeren nieuwe gegevens

■ Annuleren

Opslaan

Titel

Inhoud

B *I*  

P

Words: 0

Betreft leeftijd

- Kinderen, 0-11 jaar Volwassenen Alleen voor vrouwen
 Jongeren, 11-22 jaar Ouderen Alleen voor mannen

Link voor meer info

Namens organisatie

Foto's (0)

Videos (0)

Documenten (0)



Berichtfoto toevoegen

■ Annuleren


Opslaan

- Wil je meerdere foto's plaatsen? Klik dan meerdere malen op 'Berichtfoto toevoegen'. Je ziet dan het volgende veld:

Foto's (0) Videos (0) Documenten (0) Locaties (0) Onderwerpen (0) Admin

Foto Beschrijving	Hoofdfoto
<div style="border: 1px solid #ccc; height: 80px; display: flex; align-items: center; justify-content: center;"></div>	<div style="border: 1px solid #ccc; height: 80px; display: flex; align-items: center; justify-content: center;"></div>

Berichtfoto toevoegen

+ Nieuw■ Annuleren OpslaanOpslaan en klaar

Vraag & aanbod

- Ben je of jouw organisatie op zoek naar iets? Of heb je juist iets te bieden? Hier is al het vraag & aanbod te vinden, dit verschijnt ook op het buurtprikbord op de homepage en in de wekelijkse nieuwsbrief.
- Ga naar je eigen persoonlijke profiel en klik op het blauwe vlakje naar keuze.

The screenshot shows the top navigation bar of the Indische BuurtBalie website with the following items: Personen, Locaties, Organisaties, Activiteiten, Nieuws, Vraag & aanbod, and Contact. A search icon is located on the right. Below the navigation bar, the main heading is "Wil je ook informatie delen op Indische BuurtBalie?". A sub-heading reads: "Alles dat je kwijt wilt over Indische buurt, is welkom. Hou het informatief, verbindend of opbouwend." Below this, it asks "Wat wil je doen?". A list of options is provided in a dark grey bar with white text and icons: "Activiteit op de kalender zetten", "Organisatie aanmelden", "Project aanmelden", "Wens toevoegen", "Vraag & Aanbod van diensten of producten toevoegen" (with a dropdown arrow), and "Ander bericht verspreiden". At the bottom of the list is a link "Toon uitleg" with a downward arrow.

- Een andere manier is: ga naar 'Vraag & aanbod' en klik op het blauwe vlakje rechts bovenin de pagina: 'Plaats een nieuw item'.
- Of ga naar 'Iets plaatsen' links van je eigen naam (rechts bovenin). En dan zie je dit:

invoeren nieuwe gegevens


■ Annuleren Opslaan

Details Onderwerp

Geef duidelijk aan wat jouw aanbod is, zodat iedereen direct begrijpt wat je bedoelt. Vul hier **geen bedrijfsnaam of eigen productnaam** in.



Jouw aanbod *

Plaats een foto die jouw aanbod illustreert. **Geen logo!**

Foto 

Belangrijkste zin

Als je tekst in de beschrijving wilt plakken, gebruik dan Ctrl-V op Windows of Cmd-V op Apple.

Beschrijving **B** *I*  

Doelgroep Kinderen, 0-11 jaar Jongeren, 11-22 jaar Volwassene n Oudere n Alleen voor vrouwen Alleen voor mannen

Ondergrens leeftijd **Bovengrens leeftijd**

Locatie

Geef aan onder welke trefwoorden jouw aanbod vindbaar moet zijn

Trefwoorden

Status Actueel

Email bij nieuwe reactie

Contactgegevens

Als je een bedrijf hebt, dat meerdere diensten aanbiedt, kan je ook eenmalig je bedrijf registreren. Je hoeft dan niet meer bij elke afzonderlijke dienst je bedrijfsnaam, logo, website, etc. in te vullen.

Bedrijfsnaam

Logo 

Website

Email

Facebook

Twitter

Aanbieder

Project

+ Nieuw ■ Annuleren  Opslaan Opslaan en klaar

➤ Dienst gevraagd:

Vraag: ...

invoeren nieuwe gegevens

+ Nieuw ■ Annuleren 📄 Opslaan Opslaan en klaar

Details Netwerken (1) Admin Reacties (0)

Type

- betaalde vaste baan
- betaalde flexibele inhuur
- eenmalige klus (betaald)
- eenmalige klus (onbetaald)
- langlopende klus (betaald)
- langlopende klus (onbetaald)

Titel *

Als je tekst in de Toelichting wilt plakken, gebruik dan Ctrl-V op Windows of Cmd-V op Apple.

Toelichting

B *I* 🔗 ☰ ▾

Ingangsdatum

Herhalend (bijv. elke week/maand)

Beloning

Foto

Organisatie

Contactpersoon organisatie

Project

Contactpersoon project

Doelgroep

- Kinderen, 0-11 jaar
- Jongeren, 11-22 jaar
- Volwassene n
- Oudere n
- Alleen voor vrouwen
- Alleen voor mannen

Email bij nieuwe reactie

Status

+ Nieuw ■ Annuleren 📄 Opslaan Opslaan en klaar

- Product aangeboden, product gezocht, voorwerp gevonden, voorwerp verloren:

Product: ...

invoeren nieuwe gegevens


Details Betrokkenen Foto's

Titel *

Type *

- Aangeboden (te koop / te huur / te leen)
- Gezocht (te koop / te huur / te leen)
- Gevonden voorwerp
- Verloren voorwerp

Als je tekst in de Omschrijving wilt plakken, gebruik dan Ctrl-V op Windows of Cmd-V op Apple.

Omschrijving * **B** *I*  

Netwerken

Bij netwerken kunnen we netwerken uit de buurt in kaart brengen. Bijvoorbeeld welke organisaties en personen uit de IB houden zich allemaal bezig met jeugd & jongeren? Dit vind je bij netwerk Jeugd.

Wil je ook een netwerk vormen? Stuur ons een berichtje. De beheerder kan dit voor je aanmaken.

Vragen?

Neem contact op met BuurtBalie via info@indischeBuurtBalie.nl.