



# Handleiding Indische BuurtBalie 2017



Wil je weten wat er in de buurt gebeurt? Kijk op:  
[www.indischebuurtbalie.nl](http://www.indischebuurtbalie.nl)



# BuurtBalie Handleiding

## Inleiding

De Indische Buurt bruist van de initiatieven, organisaties en bewoners die zich inzetten voor de buurt én voor elkaar. Iedere dag is er wel iets te doen in deze Amsterdamse wijk. Van een sport- en schaakclub tot een gespreksgroep, taalcursus of gewoon gezellig eten.

Het platform de BuurtBalie is in 2014 in de Indische Buurt opgezet. Op een overzichtelijke manier biedt het platform informatie over activiteiten, initiatieven, organisaties en evenementen in de Indische Buurt. Al deze organisaties, initiatieven en bewoners plaatsen zelf hun activiteiten, vragen en antwoorden op de BuurtBalie.

## Missie BuurtBalie

De BuurtBalie maakt maatschappelijke bedrijvigheid, bestaande netwerken, initiatieven en voorzieningen zichtbaar. De BuurtBalie ondersteunt de netwerken, de bedrijvigheid, de initiatieven en voorzieningen zodat deze bekendheid verwerven binnen de buurt en toegankelijk zijn voor iedereen die zich betrokken voelt of wil worden bij de buurt. De BuurtBalie stimuleert rechtstreekse verbindingen en faciliteert waar nodig.

## Handleiding

De BuurtBalie is een platform voor én door bewoners, met een beetje hulp van ons team. Daarom hebben we voor jullie een handleiding gemaakt die het gebruik van de BuurtBalie zal stimuleren en vergemakkelijken.

## De start

De Indische BuurtBalie maakt deel uit van het Centrum voor Sociaal Kapitaal (CvSK) en is een initiatief van en voor bewoners. In samenwerking met de Meevaart (een huis van en voor de buurt), Stadsdeel Oost en woningcorporaties De Alliantie, Eigen Haard en Ymere hebben bewoners gewerkt aan dit verbindende platform.

## Het team

- BuurtBalie Coördinator – Ruud Fiere – [ruud@indischebuurtbalie.nl](mailto:ruud@indischebuurtbalie.nl)
- De BuurtBalie in de Meevaart/Oba/ Flevopoort/ Jeugdland
- Wandelende buurtbalies – vrijwilligers in de Meevaart, deelnemende organisaties, betrokken buurtbewoners, receptionisten en vrijwilligers van diverse deelnemende organisaties zoals Civic, Dynamo, Flevopoort, Politie, OBA, etc.

Succes en veel plezier!

De Indische BuurtBalie,

Ruud Fiere



# Inhoudsopgave

<b>BUURTBALIE HANDLEIDING .....</b>	<b>3</b>
INLEIDING .....	3
MISSIE BUURTBALIE .....	3
HANDLEIDING .....	3
DE START .....	3
HET TEAM.....	3
<b>INHOUDSOPGAVE.....</b>	<b>5</b>
<b>DEEL 1 - HOE ZOEK &amp; VIND IK INFO OP DE BUURTBALIE? .....</b>	<b>6</b>
WELKOM OP BUURTBALIE.NL .....	6
ZOEKEN NAAR ACTIVITEITEN .....	6
Trefwoord .....	7
Weergave.....	7
ZOEKEN NAAR PERSONEN.....	7
ZOEKEN NAAR ORGANISATIES.....	8
SOCIAL MEDIA .....	9
ZOEKEN NAAR BERICHTEN BIJ 'NIEUWS' .....	10
ZOEKEN BIJ VRAAG & AANBOD .....	10
ZOEKEN NAAR WENSEN VOOR DE BUURT .....	11
ZOEKEN NAAR NETWERKEN IN DE BUURT.....	12
INFOBALIE.....	13
<b>DEEL 2 - GEBRUIK VAN BUURTBALIE.NL ALS BUURTBALIE LID .....</b>	<b>15</b>
INLOGGEN OF REGISTREREN.....	15
PERSOONLIJK PROFIEL .....	16
INFORMATIE PLAATSEN .....	16
ORGANISATIE AANMAKEN .....	17
ACTIVITEIT AANMAKEN .....	18
NIEUWSBERICHT AANMAKEN .....	23
VRAAG & AANBOD.....	24
PRIVACY .....	28
WENSEN VOOR DE BUURT.....	28
NETWERKEN .....	29
VRAGEN?.....	29

# Deel 1 - Hoe zoek & vind ik info op de BuurtBalie?

## Welkom op BuurtBalie.nl

Op BuurtBalie.nl kun je alle bewoners- & bewonersinitiatieven & organisaties vinden die actief zijn in de Indische Buurt. Op de BuurtBalie plaatsen zij hun activiteiten, nieuwsberichten, wensen en bijvoorbeeld vacatures.

Hieronder vind je informatie over hoe je kunt zoeken en vinden. Succes!

**Belangrijk!** Het maakt verschil of je Google Chrome, Mozilla Firefox of Internet Explorer gebruikt. Gebruik géén Internet Explorer. De andere browservormen kun je downloaden via:

- <https://www.mozilla.org/nl/firefox/new/>
- <https://www.google.com/chrome/browser/desktop/index.html>

## Zoeken naar activiteiten

Bij Activiteiten vind je alles wat er die dag/ week/ maand te doen is in de Indische Buurt. Zowel eenmalige activiteiten als terugkerende activiteiten. Nieuw geplaatste activiteiten zijn altijd te zien op de homepage en verschijnen die week in de wekelijkse nieuwsbrief. Terugkerende activiteiten blijven terugkomen in de kalender. Je kunt op twee manieren zoeken:

- Via het algemene zoekveldje rechtsboven. Dit is het meest gebruikte zoekveldje en leid je eigenlijk altijd waar je zijn moet.
- En via de verschillende filters, links van de pagina.



The screenshot shows the BuurtBalie.nl website interface. At the top, there is a navigation bar with links for 'Nieuwsbrief', 'Iets plaatsen', 'Ganna Verhoeven', and 'Uitloggen'. Below this is a main menu with categories: 'Activiteiten', 'Personen', 'Organisaties', 'Locaties', 'Nieuws', 'Vraag & aanbod', 'Wensen', and 'Netwerken'. A search bar is located on the right side of the menu.

Below the menu, there is a yellow banner with the text: 'Organiseer jij elke woensdag een voetbal tournooitje in het Flevopark, een eenmalige presentatie over ecologie, of iets anders...? Zet jouw activiteit dan ook op de agenda!' and a button 'Plaats een nieuwe activiteit'.

The main content area is titled 'Filter activiteiten op:' and includes a 'Toon me:' dropdown menu set to 'alles'. There are three filter categories: 'Trefwoord', 'Leeftijd (0 - 22 Jaar)', and 'Doelgroep'. Below these are sections for 'Thema', 'Type', 'Kosten', and 'Locatie'. A calendar for 'maart 2017' is visible at the bottom left, with the 8th of March highlighted.

Three activity listings are shown:

- Nederlandse taalles**: Archipel met korting. Wil je Nederlands leren of je Nederlands verbeteren? Kom naar de taalles van Ramona. Geschikt voor beginners en voor inburgeraars die hun taalkennis willen verbeteren.
- CreaCadeaus/Creatief voor vrouwen**: Alleen voor vrouwen. Vonk gratis. Wil je sjaltjes leren bedrukken, werken met makramé, breien, haken of heb je een andere creatieve idee die je wilt uitvoeren. Dat kan allemaal tijdens deze workshop! Hier kunnen vrouwen die al de basi...
- Leesclub**: Vonk gratis.

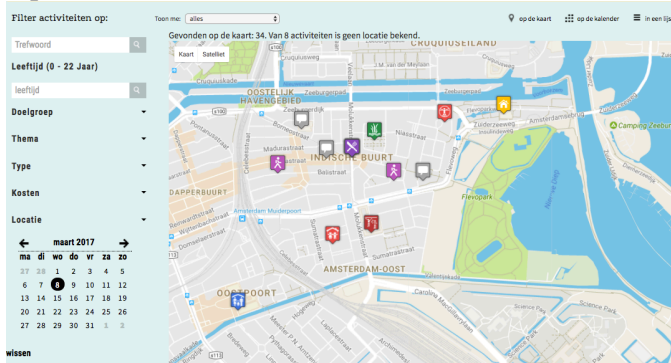
## Trefwoord

Vul hier een woord in dat te maken heeft met de activiteit waar je naar op zoek bent. Als je geen resultaat krijgt probeer het dan via de categorieën onder trefwoord. Nog geen resultaat? Typ je zoekterm rechtsboven in.

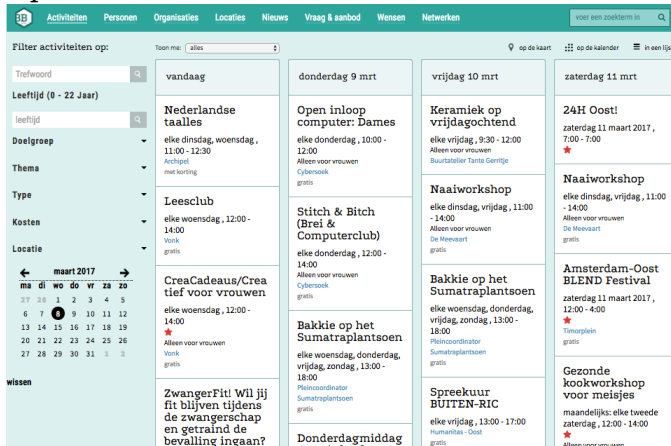
## Weergave

Je kunt op verschillende manieren zien waar en wanneer de activiteiten in de Indische Buurt zijn.

- In een lijst (zoals het verschijnt als je 'Activiteiten' opent)
- Op de kaart



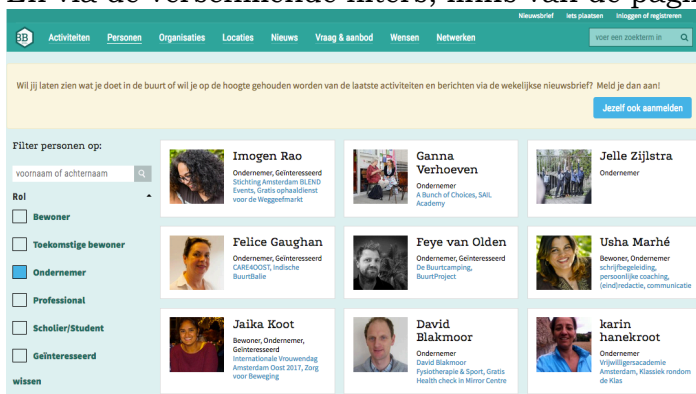
- Op de kalender



## Zoeken naar personen

Bij personen vind je alle actieve buurtbewoners en/of -professionals die lid zijn van de BuurtBalie. De spelregel is dat je ofwel woont ofwel actief iets aanbiedt in de Indische Buurt. Je kunt op twee manieren zoeken:

- Via het algemene zoekveldje rechtsboven. Dit is het meest gebruikte zoekveldje en leid je eigenlijk altijd waar je zijn moet.
- En via de verschillende filters, links van de pagina.



## Zoeken naar organisaties

Bij organisaties vind je alle organisaties die lid zijn van de BuurtBalie. Je kunt op twee manieren zoeken:

- Via het algemene zoekveldje rechtsboven. Dit is het meest gebruikte zoekveldje en leidt je eigenlijk altijd waar je zijn moet.
- En via de verschillende filters, links van de pagina.

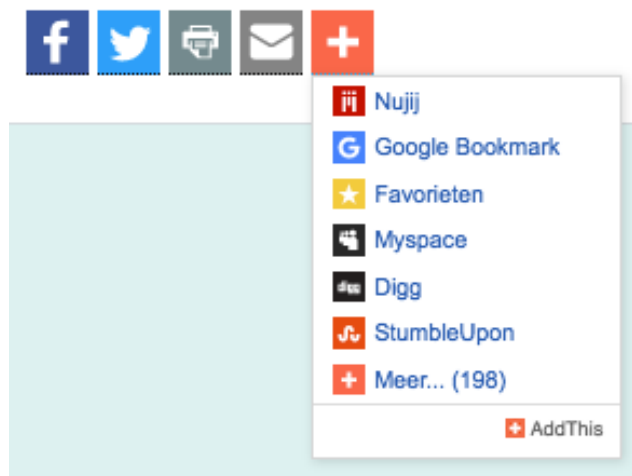


Klik je op een organisatie, dan zie je bijvoorbeeld dit:



## Social media

Als je een organisatie onder de aandacht wilt brengen op je eigen Facebook pagina of die van je organisatie, kun je klikken op een van de 'social media icoontjes' links onderaan de pagina. Dit kan ook met bijvoorbeeld nieuwsberichten en activiteiten.



### Zoeken naar locaties

Bij locaties vind je alle locaties waar iets georganiseerd wordt in de Indische Buurt. Je kunt op twee manieren zoeken:

- Via het algemene zoekveldje rechtsboven. Dit is het meest gebruikte zoekveldje en leidt je eigenlijk altijd waar je zijn moet.
- En via de verschillende filters, links van de pagina.

ê

A screenshot of the Indische Buurt website's location search results page. The page has a teal header with navigation tabs: Activiteiten, Personen, Organisaties, Locaties (selected), Nieuws, Vraag &amp; aanbod, Wensen, and Netwerken. A search bar is on the right. On the left, there are filter options: 'Filter locaties op:' with a search field, 'Type', 'Ruimte nodig? Selecteer dan hieronder:', 'Te Gebruiken', 'Functie', 'Voorzieningen', and 'wissen'. The main content area shows a grid of location cards. Each card has a photo, a title, and a brief description. The visible cards are: Ambonplein (Buitenruimte), Archipel (Activiteitenruimte, Ontmoetingscentrum, Buurthuis), Bar Joost (Horeca), Batavia (Speeltuin, Activiteitenruimte, Ontmoetingscentrum, Buurthuis), Batjanzaal (Activiteitenruimte, Ontmoetingscentrum, Cultureel centrum, Buitenruimte, Buurthuis, Innovatieve plek), and Boniplein (Buitenruimte).

## Zoeken naar berichten bij 'Nieuws'

Bij nieuws vind je de laats geplaatste berichten van BuurtBalie leden. Deze verschijnen ook op de homepage van de BuurtBalie en zullen die week te zien zijn in de wekelijkse nieuwsbrief. Je kunt op twee manieren zoeken:

- Via het algemene zoekveldje rechtsboven. Dit is het meest gebruikte zoekveldje en leid je eigenlijk altijd waar je zijn moet.
- En via de verschillende filters, links van de pagina.



Maak ook een berichtje aan als je iets wilt delen met de buurt! Dit bericht verschijnt op deze pagina maar ook in het Buurtprikbord op de homepage en in de wekelijkse nieuwsbrief.

Plaats een nieuw bericht

Filter berichten op:

afzender:

organisatie:

toon ook reacties

Trefwoord

wissen

**Vrouwen vinden water drinken belangrijk**  
9 maart 2017, 20:57 uur, door Gemeente Amsterdam stadsdeel Oost

Dit gezonde nieuws willen we jullie niet onthouden: Alle 200 aanwezige vrouwen op Internationale Vrouwendag bij stadsdeel Oost dronken water versierd met fruit. De jaren hiervoor dronk iedereen nog sap en frisdrank. Applaus voor dit geweldige resultaat, bedacht, bereikt en geserveerd door Power Vrouw...

**Gezonde verhalen van Amsterdammers Oost: fietsen**  
9 maart 2017, 15:24 uur, door Gemeente Amsterdam stadsdeel Oost

Nagla heeft een heel bijzonder verhaal in het kader van Internationale Vrouwendag. Nieuwsgierig naar haar wens voor vrouwen?

## Zoeken bij Vraag & aanbod

Hier vind je waar organisaties naar op zoek zijn of wat ze te bieden hebben. Dit kunnen producten, diensten, vacatures, maatjes etc. zijn. Nieuw geplaatst vraag & aanbod verschijnt ook op het buurtprikbord op de homepage en in de wekelijkse nieuwsbrief. Je kunt op twee manieren zoeken:

- Via het algemene zoekveldje rechtsboven. Dit is het meest gebruikte zoekveldje en leid je eigenlijk altijd waar je zijn moet.
- En via de verschillende filters, links van de pagina.

Ben je of je organisatie op zoek naar iets? Of heb je juist iets te bieden? Hier is al het vraag & aanbod te vinden, dit verschijnt ook op het buurtprikbord op de homepage en in de wekelijkse nieuwsbrief.

Plaats een nieuw item

Filter vraag & aanbod op:

Aanbod

Vraag

Diensten

Producten

**Oma Jans zkt. knutselaar**  
Via vrijwilligersuitzendbureau langlopende klus (onbetaald)  
Vraag geplaatst op 13 mrt 2017

**Kennismarkt Oost: Taal Tafel maandag 20 maart**  
Kennismarkt Oost  
Laat je kennis groeien  
Post Oost  
Dienst aangeboden sinds 8 mrt 2017

**Gratis ophaaldienst voor de Weggeefmarkt**  
Stichting Amsterdam BLEND Events  
Geef jouw overbodige spullen een tweede leven  
Timorplein  
Dienst aangeboden sinds 7 mrt 2017

**GRATIS cursus 'Samen Gezond!'**  
CM Leung  
Samen balans vinden in voeding, beweging en financiën op orde! Doe mee!  
Coaching, Training, Taalles, Cursus/workshop, Welzijn / maatschappelijke dienstverlening / participatie  
Madurastraat  
Dienst aangeboden sinds 6 mrt 2017

## Zoeken naar wensen voor de buurt

Hier vind je wensen van buurtbewoners. Nieuw geplaatste wensen verschijnen ook op het buurtprikbord op de homepage en in de wekelijkse nieuwsbrief. Je kunt op twee manieren zoeken:

- Via het algemene zoekveldje rechtsboven. Dit is het meest gebruikte zoekveldje en leid je eigenlijk altijd waar je zijn moet.
- En via terfwoord, links van de pagina.

- Wensen kun je delen met je buurtgenoten. Klik op de wens en geef aan of je deze wens deelt, mee wilt doen en welke rol je wilt vervullen.

## Zoeken naar netwerken in de buurt

Hier vind je verschillende actieve netwerken. Nieuw geplaatste netwerken verschijnen ook op het buurtprikbord op de homepage en in de wekelijkse nieuwsbrief. Je kunt op twee manieren zoeken:

- Via het algemene zoekveldje rechtsboven. Dit is het meest gebruikte zoekveldje en leid je eigenlijk altijd waar je zijn moet.
- Of op naam van het netwerk.

The screenshot shows the search results for networks on the BB platform. The top navigation bar includes 'Nieuwsbrief', 'Iets plaatsen', and 'Inloggen of registreren'. The main navigation menu has 'Activiteiten', 'Personen', 'Organisaties', 'Locaties', 'Nieuws', 'Vraag & aanbod', 'Wensen', and 'Netwerken'. A search bar on the right contains the text 'voer een zoekterm in'. On the left, there is a 'Filter projecten op:' section with a search field and a 'Fase' filter. The 'Fase' filter has three options: 'Initiatief' (4), 'Realisatie' (1), and 'Afgerond' (1). The main content area displays three network cards. The first card is 'Netwerk Ondersteuners Mantelzorg' with a description and 4 reactions. The second card is 'Netwerk Wijkkunde' with a description. The third card is 'Netwerk Ondernemers' with a description and a tip.

The screenshot shows the detailed view of the 'Netwerk Wijkkunde' project. The top navigation bar includes 'Nieuwsbrief', 'Iets plaatsen', 'Ganna Verhoeven', and 'Uitloggen'. The main navigation menu has 'Activiteiten', 'Personen', 'Organisaties', 'Locaties', 'Nieuws', 'Vraag & aanbod', 'Wensen', and 'Netwerken'. A search bar on the right contains the text 'voer een zoekterm in'. The project title is 'Netwerk Wijkkunde' and it was posted on 14 september 16, 12:33 uur, by Albert Beije Ramirez. The description explains the network's purpose and lists participating organizations. A list of contact persons is shown on the right, including Sophie Kiesouw, Albert Beije Ramirez, Ruud Fiere, and Rob van Veelen.

Nieuwsbrief Iets plaatsen Nora Elmzouri Uitloggen

BB Activiteiten Personen Organisaties Locaties Nieuws Vraag & aanbod Wensen Netwerken voer een zoekterm in

← terug

**project**

## Netwerk Wandelende BuurtBalie's

geplaatst op 14 maart 16, 13:20 uur, door Annemarie van der Veen

Dit is een netwerk om inzichtelijk te maken wie de Wandelende BuurtBalie's van de buurt zijn. Dit zijn mensen die een training hebben ontvangen over het gebruik van de BuurtBalie en die in principe alle vragen over activiteiten in de buurt kunnen beantwoorden via de site. Ze hebben aangegeven dat je hen kunt benaderen met je vraag.



















Wil jij ook die training ontvangen? Mail dan naar [info@indischebuurtbalie.nl](mailto:info@indischebuurtbalie.nl)

**email:**  
[info@indischebuurtbalie.nl](mailto:info@indischebuurtbalie.nl)

Ik doe mee Reageren

f t e m +

**DEELNEMERS**

 Adrijana Grgic	 Ouarda El Morabet
 Malika Frindi	 Kibret Mekonnen
 Stephanie van Be...	 Cynthia Hoeze
 Liza Dirks	 Jill van der Veen
 Noussaiba	 Abdessamad Aam...
 Gerda Spruit	 Samar Swidan
 Ganna Verhoeven	 Feye van Olden
 Mustapha Eljarm...	 Floortje Rous
 Ron Langdon	 Annemarie van d...

Ik doe ook mee

## InfoBalie

Vanuit de BuurtBalie krijgen we vaak vragen over hoe je een bewonersinitiatief opstart, waar je geld vandaan kunt halen, waar je een ruimte kunt vinden of hoe je je aan kunt melden op de BuurtBalie. Om antwoord te geven op deze vragen hebben we de infobalie gecreëerd. Ook vind je hier binnenkort deze handleiding;-).

De InfoBalie vind je helemaal onderaan de pagina (wel even scrollen).

Over ons Spelregels en disclaimer

Contact BuurtBalie-logo

Infobalie Overige projecten

BuurtBalie-nieuws Dit is een website van Gebied Online

BB Activiteiten Personen Organisaties Locaties Nieuws Vraag & aanbod Wensen Netwerken voer een zoekterm in

**Veelgestelde vragen:**

**De site**

- Hoe kan ik in contact komen met een organisatie?
- Hoe kan ik mij aanmelden bij de BuurtBalie?
- Hoe kan ik mijn persoonlijke aanbod zien?
- Hoe vind ik wat er vandaag in de buurt te doen is?
- Ik ben op zoek naar een bepaald soort activiteit.
- Wanneer moet ik een organisatie aanmaken?

**Vrijwilligerswerk**

- Hoe kan ik iemand vinden die mij helpt met bijvoorbeeld de boodschappen?
- Ik moet vrijwilligerswerk doen om mijn uitkering niet te verliezen, waar moet ik dan naartoe?
- Ik wil graag helpen, waar moet ik heen?
- Ik zoek vrijwilligerswerk in de buurt.
- Wat is de Makkie?

**Bewonersinitiatief / bedrijf**

- Wat is een bewonersinitiatief?
- Hoe kom ik aan een netwerk in de buurt?
- Ik wil een bewonersinitiatief opzetten en zoek hulp
- Waar vind ik geld om een activiteit in de buurt te organiseren?
- Waar vind ik ruimte in de buurt om mijn activiteit te organiseren?

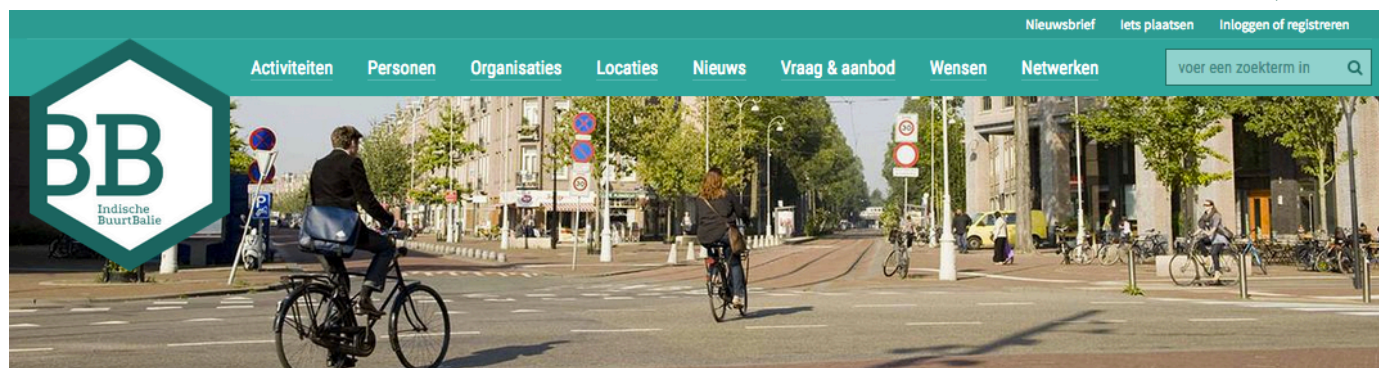
Zit jouw vraag er niet bij? Dan kun je ons een bericht sturen een mail te sturen naar [info@indischebuurtbalie.nl](mailto:info@indischebuurtbalie.nl).



# Deel 2 - Gebruik van buurtbalie.nl als BuurtBalie lid

## Inloggen of registreren

- Alles begint op de BuurtBalie met een persoonlijk profiel. Voordat je een organisatie kunt toevoegen en/of informatie kunt plaatsen, dien je je eerst zelf als persoon lid te worden met je eigen naam, e-mailadres en persoonlijke profielfoto bij **registreren**.



## Indische BuurtBalie

Wil je weten wat er in jouw buurt te doen is? Ontdek het hier!

### Kalender

vandaag



#### Kick/Thai boksen

19:00 - 20:00 uur | Sportzaal Ceramplein

Doe mee met deze les en leer je zelf verdedigen.

Gewoon lekker trainen en op een veilige manier leer je de technieken van deze vechtkunst

### Buurtprikbord

nieuwe vacature / hulpvraag



#### Oma Jans zkt. knutselaar

geplaatst op 13 maart 17, 12:13 uur, door ViiA vrijwilligersuitzendbureau



Indische Buurt | Oma Jans werkt graag met haar handen en wil samen met jou iets knutselen.

Over Oma Jans..



Emailadres

Volgende

Vul een e-mail adres in. x

Op de volgende pagina kun je inloggen (als je e-mail adres bij ons bekend is), of aanmelden als we je nog niet kennen.

Als je jouw wachtwoord vergeten bent, dan kun je een nieuwe aanvragen op de volgende pagina.

Als er verder nog onduidelijkheden zijn, dan kun je [contact opnemen met de beheerder](#).

# Persoonlijk profiel

The screenshot shows a personal profile for Ganna Verhoeven on the BuurtBalie website. The profile includes contact information such as email (gannaverhoeven@hotmail.com), website (www.buurtbalie.nl), Facebook, LinkedIn, and a phone number (06-44700090). There is a photo of Ganna and a list of organizations she manages: A Bunch of Choices, SAIL Academy, De Vreedzame Wijk, and BuurtBalie OHG. The website header has navigation tabs for Activiteiten, Personen, Organisaties, Locaties, Nieuws, Vraag & aanbod, Wensen, and Netwerken. A search bar is visible in the top right corner.

- Probeer een zo compleet mogelijk profiel te maken met telefoonnummer, Facebook, LinkedIn, organisaties waar je aan verbonden bent, etc.. We zijn een burennetwerk met als doel om elkaar beter te leren kennen en elkaar te kunnen opzoeken om eventueel samen te werken. Daarom is de foto ook zo belangrijk. Dan herken je elkaar.
- ZORG DUS DAT JE VINDBAAR BENT!

## Informatie plaatsen

Zodra je bent geregistreerd met een persoonlijke profielfoto (logo's of anderszins zijn niet toegestaan), kun je informatie plaatsen. Let op! Voeg alleen een nieuwe organisatie toe als jouw organisatie (of initiatief) nog niet op de BuurtBalie staat! Anders krijgen we allemaal dubbele organisaties en is het voor buurtbewoners niet meer overzichtelijk.

The screenshot displays the BuurtBalie interface with several blue buttons for adding content. The buttons are organized into sections: 'Organisatie toevoegen' at the top; 'DIENSTEN AANGEBODEN DOOR MIJ' with 'Aangeboden dienst toevoegen'; 'DIENSTEN GEZOCHT DOOR MIJ' with 'Gezochte dienst toevoegen'; 'PRODUCTEN AANGEBODEN DOOR MIJ' with 'Aangeboden product toevoegen'; 'PRODUCTEN GEZOCHT DOOR MIJ' with 'Gezocht product toevoegen'; 'MIJN GEVONDEN VOORWERPEN' with 'Gevonden voorwerp toevoegen'; 'MIJN VERLOREN VOORWERPEN' with 'Verloren voorwerp toevoegen'; 'Al mijn activiteiten' and 'Activiteit toevoegen' in a separate box; and 'Wens toevoegen' and 'Bericht toevoegen' in another separate box.



## Organisatie aanmaken

- Ga naar je eigen persoonlijke profiel en klik op 'organisatie toevoegen' in het bovenste blauwe vlakje.
- Een andere manier is: ga naar 'Organisaties' en klik op het blauwe vlakje rechts bovenin de pagina: 'Plaats een nieuwe organisatie'
- Of ga naar 'Iets plaatsen' links van je eigen naam (rechts bovenin),
- Volg de stappen en vul alle gegevens van de organisatie in.

### Organisatie: ...

invoeren nieuwe gegevens

Details

**Logo**

**Naam \***

Als je tekst in de Omschrijving wilt plakken, gebruik dan Ctrl-V op Windows of Cmd-V op Apple.

**Omschrijving**

**Groepsfoto**

**Type**

<input type="checkbox"/> Informele groep	<input type="checkbox"/> Overheid	<input type="checkbox"/> Woningcorporatie
<input type="checkbox"/> Onderneming	<input type="checkbox"/> Onderwijs	<input type="checkbox"/> Vereniging van eigenaren
<input type="checkbox"/> Non-profit	<input type="checkbox"/> Vereniging/club	<input type="checkbox"/> Netwerk

**Thema**

<input type="checkbox"/> Bewegen / sport / spel	<input type="checkbox"/> Gezondheid	<input type="checkbox"/> Ondernemerschap
<input type="checkbox"/> Bouwen	<input type="checkbox"/> Kunst / cultuur / creatief	<input type="checkbox"/> Ontmoeting / netwerken
<input type="checkbox"/> Buurtzaken / politiek	<input type="checkbox"/> Maatschappelijke ondersteuning	<input type="checkbox"/> Religieus / spiritueel
<input type="checkbox"/> Duurzaamheid / energie	<input type="checkbox"/> Muziek / zang / dans	<input type="checkbox"/> Veiligheid
<input type="checkbox"/> Eten en drinken	<input type="checkbox"/> Natuur / dieren	<input type="checkbox"/> Overig

**Doelgroep**

<input type="checkbox"/> Kinderen, 0-11 jaar	<input type="checkbox"/> Volwassenen	<input type="checkbox"/> Alleen voor vrouwen
<input type="checkbox"/> Jongeren, 11-22 jaar	<input type="checkbox"/> Ouderen	<input type="checkbox"/> Alleen voor mannen

**Trefwoorden**

**Standaardlocatie**

Mensen toestaan om lid te worden van deze organisatie

**Lid worden**

**Status \***  Actief  Beeindigd

- **Logo** – plaats een logo van je organisatie. Het logo moet minimaal 270 x 270 pixels groot zijn. In je logo moet de naam van je organisatie of initiatief goed zichtbaar zijn. Het mooiste is als het logo een transparante achtergrond heeft (png). Het logo wordt zichtbaar in de zeshoek van de BuurtBalie. Geen logo? Zoek een beeld wat jouw organisatie het beste weergeeft.
- **Groepsfoto** – Plaats hier een groepsfoto van het team (mits aanwezig).
- **Type & thema** – Staat je type of thema er niet bij? Benoem het bij trefwoorden.
- **Trefwoorden** – Noem hier woorden die belangrijk zijn voor jouw organisatie en waar buurtbewoners de organisatie op zouden kunnen zoeken bij zoekterm. **Let op!** Gebruik hier alleen woorden die je nog niet in de tekst genoemd hebt. Het is een aanvulling!

**Contactgegevens**

**Website**

**Facebook**

**Twitter**

**Email**

**Telefoon**

- **Contactgegevens** – Vermeld hier zoveel mogelijk contactgegevens. **Let op!** Bij Fb & Twitter moet je de link erin plakken. Gebruik niet alleen de naam van je organisatie, in combinatie met + -jes. Dit werkt niet. Dus ga naar Fb/twitter, kopieer het webadres uit je zoekbalk en plak het in bovenstaand veld.
- Vervolgens ga je naar opslaan en klaar.

## Activiteit aanmaken

- Ga naar je eigen persoonlijke profiel en klik op het blauwe vakje 'activiteit toevoegen'.
- Een andere manier is: ga naar 'Activiteiten' en klik op het blauwe vlakje rechts bovenin de pagina: 'Plaats een nieuwe activiteit'
- Volg de stappen en vul alle gegevens van de activiteit in.

### Activiteit: ...


invoeren nieuwe gegevens

**Wat gebeurt er?**

**Titel \***

**Omschrijving \***

p Words: 0

**Foto** 

**Type**

<input type="checkbox"/> Actie (bijv. bouwen, schoonmaken)	<input type="checkbox"/> Spreekuur
<input type="checkbox"/> Evenement / feest / markt	<input type="checkbox"/> Tentoonstelling
<input type="checkbox"/> Festival	<input type="checkbox"/> Vergadering / ideeën bijeenkomst
<input type="checkbox"/> Netwerkbijeenkomst	<input type="checkbox"/> Voorstelling / optreden / film
<input type="checkbox"/> Presentatie / lezing / onderzoek	<input type="checkbox"/> Workshop / les

**Thema**

<input type="checkbox"/> Bewegen / sport / spel	<input type="checkbox"/> Gezondheid	<input type="checkbox"/> Ondernemerschap
<input type="checkbox"/> Bouwen	<input type="checkbox"/> Kunst / cultuur / creatief	<input type="checkbox"/> Ontmoeting / netwerken
<input type="checkbox"/> Buurtzaken / politiek	<input type="checkbox"/> Maatschappelijke ondersteuning	<input type="checkbox"/> Religieus / spiritueel
<input type="checkbox"/> Duurzaamheid / energie	<input type="checkbox"/> Muziek / zang / dans	<input type="checkbox"/> Veiligheid
<input type="checkbox"/> Eten en drinken	<input type="checkbox"/> Natuur / dieren	<input type="checkbox"/> Overig

**Link meer info**

**Email**

Geef trefwoorden waarop jouw activiteit gevonden kan worden via de zoekfunctie.

**Trefwoorden**

- Plaats een mooie uitnodigende foto van de activiteit.
- **Type & thema** – Staat je type of thema er niet bij? Benoem het bij trefwoorden.
- **Trefwoorden** – Noem hier woorden die belangrijk zijn voor jouw organisatie en waar buurtbewoners de organisatie op zouden kunnen zoeken bij zoekterm. **Let op!** Gebruik hier alleen woorden die je nog niet in de tekst genoemd hebt. Het is een aanvulling!

Door wie?

**Email bij nieuwe reactie**

**Organiserende partij**

**Project**  

**Aanbod**  

**Andere organisaties**

Als je deze activiteit organiseert samen met een andere organisatie, selecteer dan deze andere organisatie. De beheerder ontvangt dan automatisch een uitnodiging per email. Zodra deze wordt geaccepteerd, wordt de organisatie ook getoond bij deze activiteit.

Door wie?

**Email bij nieuwe reactie**

**Organiserende partij**

**Project**

**Aanbod**

**Andere organisaties**

Als je deze activiteit organiseert samen met een andere organisatie, selecteer dan deze andere organisatie. De beheerder ontvangt dan automatisch een uitnodiging per email. Zodra deze wordt geaccepteerd, wordt de organisatie ook getoond bij deze activiteit.

- GoldenSports
- GRIB GROene Initiatieven Buurtbewoners/Bedrijven , GROene Indische Buurt = Netwerk Groen en DuurSamen Oost
- 3D Design Academy
- 8 maart Internationale Vrouwendag Indische Buurt in de Meevaart
- A Bunch of Choices
- AANEEN
- ABC Amsterdam
- ABG-parochie, Gerardus Majellakerk
- Aimiro Media
- Alle Kleuren Oost
- Altijd Iemand In De Buurt
- Amla by Jill
- Amstelring Wijkzorg Team Amsterdam Oost
- Amsterdam aan het werk
- ANBO
- Anna's Tuin en Ruijgte

...ndiging

- **Organiserende partij** – selecteer hier je eigen organisatie of de organisatie waarvoor je de activiteit aanmaakt.

- **Eenmalige activiteit** - Gaat het om een 'eenmalige activiteit', vul alleen de datum in van de activiteit.

Wanneer?

**Startdatum \*** 22 3 2017 📅 ✖

**Starttijd \*** 14 00

**Eindtijd** 18 00

Als je activiteit meerdere keren plaatsvindt, vul dan een einddatum in. Vul alleen een einddatum in als men elke afzonderlijke dag kan deelnemen aan jouw activiteit. Bijv. als een cursus 3 dagen duurt, maar men kan alleen op de eerste dag starten, vul dan GEEN einddatum in. De einddatum kan niet verder dan 1 jaar in de toekomst liggen.

**Einddatum periode** DD MM YYYY 📅 ✖

- **Terugkerende activiteit** - Gaat het om een 'terugkerende activiteit', vul dan de einddatum in. Blijft de activiteit doorlopen zonder duidelijke einddatum, vul dan bijvoorbeeld 31/12/'17 in of tot een jaar na start van de terugkerende activiteit.
- Daarna kun je kiezen voor dagelijks, wekelijks en maandelijks. En kies de dag van de week.

Wanneer?

**Startdatum \*** 15 3 2017 📅 ✖

**Starttijd \*** 12 00

**Eindtijd** 14 00

Als je activiteit meerdere keren plaatsvindt, vul dan een einddatum in. Vul alleen een einddatum in als men elke afzonderlijke dag kan deelnemen aan jouw activiteit. Bijv. als een cursus 3 dagen duurt, maar men kan alleen op de eerste dag starten, vul dan GEEN einddatum in. De einddatum kan niet verder dan 1 jaar in de toekomst liggen.

**Einddatum periode** 31 12 2017 📅 ✖

**Frequentie**  dagelijks  wekelijks  tweewekelijks  maandelijks

**Dag in de week**  maandag  dinsdag  woensdag  donderdag  vrijdag  zaterdag  zondag

Toon alle data en geef uitzonderingen op

Voor aankondiging

Als je wilt dat er automatisch een bericht met een voor aankondiging wordt gemaakt (ook in de nieuwsbrief), vul dan hier in hoeveel dagen van te voren je wilt dat dat gebeurt. Dit kan je niet meer aanpassen zodra de voor aankondiging is geplaatst.

**Aantal dagen van tevoren (tip: vul getal tussen 10 en 20 in)** 2

**Datum voor aankondiging** 13-03-2017 00:00

Wanneer?

**Startdatum \***

**Starttijd \***

**Eindtijd**

Als je activiteit meerdere keren plaatsvindt, vul dan een einddatum in. Vul alleen een einddatum in als men elke afzonderlijke dag kan deelnemen aan jouw activiteit. Bijv. als een cursus 3 dagen duurt, maar men kan alleen op de eerste dag starten, vul dan GEEN einddatum in. De einddatum kan niet verder dan 1 jaar in de toekomst liggen.

**Einddatum periode**

**Frequentie**  dagelijks  wekelijks  tweewekelijks  maandelijks

**Dag in de week**  maandag  dinsdag  woensdag  donderdag  vrijdag  zaterdag  zondag

Vooraankondiging

Als je wilt dat er automatisch een bericht met een vooraankondiging wordt gemaakt (ook in de nieuwsbrief), vul dan hier in hoeveel dagen van te voren je wilt dat dat gebeurt. Dit kan je niet meer aanpassen zodra de vooraankondiging is geplaatst.

**Aantal dagen van tevoren (tip: vul getal tussen 10 en 20 in)**

**Datum vooraankondiging** 13-03-2017 00:00

- **Vooraankondiging** – bij vooraankondiging kun je aangeven hoeveel dagen van tevoren je je activiteit op de homepage van de BB wil laten verschijnen.
- **In de week dat je je activiteit aanmaakt**, zal je activiteit ook in de **wekelijkse nieuwsbrief** verschijnen.
- Wil je dat je activiteit meerdere keren in de wekelijkse nieuwsbrief verschijnt, pas dan aan het begin van de week het getal bij ‘Aantal dagen van tevoren’ aan.
- Negeer ‘(tip: vul getal tussen de 10 en 20 in)’. Als je wilt dat je activiteit 99 dagen van tevoren op de homepage verschijnt, dan kan dat ook.
- **Let op!** Vergeet niet te klikken op ‘Toon alle data en geef uitzonderingen’. Als je dit wel vergeet, krijg je na het opslaan een melding om dit alsnog te doen.

Kies en bevestig alle data

## Deze activiteit wordt nu ingepland voor de volgende dagen

Controleer deze dagen goed!

Vink de dagen uit waarop jouw activiteit niet plaatsvindt (bijv. in vakanties).

Check all  Uncheck all

- di 21-mrt-2017
- di 28-mrt-2017
- di 4-apr-2017
- di 11-apr-2017
- di 18-apr-2017
- di 25-apr-2017 (Meivakantie Midden, Meivakantie Noord, Meivakantie Zuid)
- di 2-mei-2017
- di 9-mei-2017
- di 16-mei-2017
- di 23-mei-2017
- di 30-mei-2017
- di 6-jun-2017
- di 13-jun-2017
- di 20-jun-2017
- di 27-jun-2017
- di 4-jul-2017
- di 11-jul-2017 (Zomervakantie Midden)
- di 18-jul-2017 (Zomervakantie Midden, Zomervakantie Zuid)
- di 25-jul-2017 (Zomervakantie Midden, Zomervakantie Noord, Zomervakantie Zuid)
- di 1-aug-2017 (Zomervakantie Midden, Zomervakantie Noord, Zomervakantie Zuid)

Voor wie?

**Doelgroep**  Alle volwassenen  
 Speciaal voor ouderen  
 Alleen voor vrouwen  
 Alleen voor mannen

Geef bij jeugdactiviteiten een minimum en/of maximum leeftijd aan

**Vanaf leeftijd (van 0 - 21 jaar)**

**Tot/met leeftijd (van 1 - 22 jaar)**

**Kosten**  gratis  gratis voor leden  met korting  lokaal ruilmiddel

**Toelichting kosten** 5 euro incl. koffie, thee en iets lekkers

Geef aan of deelnemers zich moeten aanmelden

**Aanmelden**  Geen aanmelding nodig  Aanmelding vooraf noodzakelijk

- **Prijs** - Bij 'prijs' heb je diverse opties. Staat jouw optie er niet bij? Vul dan je eigen tekst in bij 'Toelichting kosten'.

Waar?

Kies een locatie uit de lijst, of geef een bijzondere locatie op in "Locatie meer info". Mis je een locatie, laat het ons weten via een berichtje

**Locatie** Kies een locatie






**Locatie meer info**

- **Locatie** - Selecteer de locatie van je activiteit door op het 'blauwe potloodje' te klikken. Vul vervolgens de naam van de locatie in. Als de locatie op de BB staat, zal het verschijnen.
- Staat de locatie niet op de BB, dan kun je het invullen bij 'Locatie meer info'.
- **Locatie meer info** - Deze functie kun je ook gebruiken als je inderdaad meer info hebt betreffende de locatie. Bijvoorbeeld: aanbellen bij de burens of in de sportzaal van de Meevaart.
- **Nieuwe locatie** - Staat je locatie niet op de BB en wil je dat deze wel als locatie op de BB staat, mail dan de beheerder met een foto's en alle informatie die je hebt. Zij zorgt er dan voor dat het aangemaakt wordt.

Selecteer: Locatie

Naam

84 locati

Hoofdfoto	Naam	Omschrijving	Netwerk
	Ambonplein	Wilt u weten wat er allemaal te doen is op het Ambonplein? Neem dan contact op met Ambonplein coördinator Anne Marije Wilmink via ambonpleincoordinator@gmail.com.	14
	Archipel	Buurthuis Archipel is een stichting met als doel een activerend en buurtgericht programma te realiseren voor de Makassarpleinbuurt.	14
	Bar Joost	De Buurtbar van Oost Oost bruist. Dit bruisende gevoel proberen wij te vangen in Joost. De gezelligheid van de bewoners, de intensiteit van de straat, en de ambachtelijke producten uit de buurt maken de bar. Kom doordeweeks gezellig koffie drinken met je collega, aan de bar hangen voor de laatste n	14
	Batavia	Het gebouw bij de Speeltuin Batavia is sinds kort ook in het beheer van de Buurtmaatschap. In de middag wordt het gebouw gebruikt voor activiteiten rond de speeltuin. In de avond is de Vereniging Batavia actief. Zij bieden verschillende activiteiten aan. Er is nog ruimte om (delen van) dit pand te g...	14
	Batjanzaal	In de Batjanzaalkunnen buurtbewoners elkaar ontmoeten en in samenwerking met elkaar en/of stichting ACCU- sociale en culturele activiteiten ontwikkelen. Wil je ook meer gezelligheid in de buurt? We raden iedereen uit het moeders. Heb in een	14

Status

Indien nodig, geef dan hier extra informatie over de status van deze activiteit. Bijv. meld het als de activiteit nog niet definitief is. Of als het alleen doorgaat bij een bepaald aantal deelnemers.

Status

Andere personen, organisaties etc.

■ Annuleren   Opslaan   Kopieer

➤ Klik vervolgens op opslaan.

## Nieuwsbericht aanmaken

- **Nieuwsberichten aanmaken** – Maak een berichtje aan als je iets wilt delen met de buurt! Dit bericht verschijnt op deze pagina maar ook in het Buurtprikbord op de homepage en in de wekelijkse nieuwsbrief.
- Ga naar je eigen persoonlijke profiel en klik op 'Bericht toevoegen' in het onderste blauwe vlakje.
- Een andere manier is: ga naar 'Nieuws' en klik op het blauwe vlakje rechts bovenin de pagina: 'Plaats een nieuw bericht'.
- Of ga naar 'Iets plaatsen' links van je eigen naam (rechts bovenin).
- Volg de stappen en vul alle gegevens van je bericht in. Vergeet geen leuke foto te plaatsen.

## Bericht: ...

invoeren nieuwe gegevens

■ Annuleren

Opslaan

**Titel**

**Inhoud**

**B** *I*   ▾

p

Words: 0

**Betreft leeftijd**

Kinderen, 0-11 jaar  Volwassenen  Alleen voor vrouwen  
 Jongeren, 11-22 jaar  Ouderen  Alleen voor mannen

**Link voor meer info**

**Namens organisatie**

Foto's (0)

Videos (0)

Documenten (0)



Berichtfoto toevoegen

■ Annuleren


Opslaan

- Wil je meerdere foto's plaatsen? Klik dan meerdere malen op 'Berichtfoto toevoegen'. Je ziet dan het volgende veld:

Foto's (0) Videos (0) Documenten (0) Locaties (0) Onderwerpen (0) Admin

Foto	Beschrijving	Hoofdfoto
	<input type="text"/>	

Berichtfoto toevoegen

+ Nieuw ■ Annuleren  Opslaan Opslaan en klaar

## Vraag & aanbod

- Ben je of jouw organisatie op zoek naar iets? Of heb je juist iets te bieden? Hier is al het vraag & aanbod te vinden, dit verschijnt ook op het buurtprikbord op de homepage en in de wekelijkse nieuwsbrief.
- Ga naar je eigen persoonlijke profiel en klik op het blauwe vlakje naar keuze.



**DIENSTEN AANGEBODEN DOOR MIJ**

**Aangeboden dienst toevoegen**

**DIENSTEN GEZOCHT DOOR MIJ**

**Gezochte dienst toevoegen**

**PRODUCTEN AANGEBODEN DOOR MIJ**

**Aangeboden product toevoegen**

**PRODUCTEN GEZOCHT DOOR MIJ**

**Gezocht product toevoegen**

**MIJN GEVONDEN VOORWERPEN**

**Gevonden voorwerp toevoegen**

**MIJN VERLOREN VOORWERPEN**

**Verloren voorwerp toevoegen**

- Een andere manier is: ga naar 'Vraag & aanbod' en klik op het blauwe vlakje rechts bovenin de pagina: 'Plaats een nieuw item'.
- Of ga naar 'iets plaatsen' links van je eigen naam (rechts bovenin). En dan zie je dit:

Wat wil je delen?					
<b>Organisatie</b> Meld een organisatie aan	<b>Activiteit</b> Zet een activiteit op de kalender	<b>Wens</b> Deel je wens voor verbetering van Indische buurt	<b>Vraag &amp; Aanbod</b> Laat het weten als je een product of dienst zoekt of aanbiedt	<b>Bericht</b> Plaats een bericht als je iets wilt delen dat niet in de andere rubrieken past	
<b>Dienst aangeboden</b> Bied je een dienst aan?	<b>Dienst gevraagd</b> Heb je een vacature? Of ben je op zoek naar een persoon of zoek je hulp?	<b>Product aangeboden</b> Heb je een product te koop, te huur, te leen of te geef?	<b>Product gezocht</b> Zoek je een product te koop, te huur, te leen of te geef?	<b>Voorwerp gevonden</b> Heb je een voorwerp gevonden?	<b>Voorwerp verloren</b> Ben je een voorwerp kwijtgeraakt? Of een huisdier?

- Dienst aangeboden:

invoeren nieuwe gegevens


■ Annuleren Opslaan

Details Onderwerp

Geef duidelijk aan wat jouw aanbod is, zodat iedereen direct begrijpt wat je bedoelt. Vul hier **geen bedrijfsnaam of eigen productnaam** in.



**Jouw aanbod \***

Plaats een foto die jouw aanbod illustreert. **Geen logo!**

**Foto**  

**Belangrijkste zin**

Als je tekst in de beschrijving wilt plakken, gebruik dan Ctrl-V op Windows of Cmd-V op Apple.

**Beschrijving** **B** *I*  

**Doelgroep**  Kinderen, 0-11 jaar  Jongeren, 11-22 jaar  Volwassene n  Oudere n  Alleen voor vrouwen  Alleen voor mannen

**Ondergrens leeftijd**  **Bovengrens leeftijd**

**Locatie**

**Trefwoorden** Geef aan onder welke trefwoorden jouw aanbod vindbaar moet zijn

**Status** Actueel

**Email bij nieuwe reactie**

#### Contactgegevens

Als je een bedrijf hebt, dat meerdere diensten aanbiedt, kan je ook eenmalig je bedrijf registreren. Je hoeft dan niet meer bij elke afzonderlijke dienst je bedrijfsnaam, logo, website, etc. in te vullen.

**Bedrijfsnaam**

**Logo**  

**Website**

**Email**

**Facebook**

**Twitter**

**Aanbieder**

**Project**

+ Nieuw ■ Annuleren  Opslaan Opslaan en klaar

➤ Dienst gevraagd:

## Vraag: ...

invoeren nieuwe gegevens

+ Nieuw   ■ Annuleren   📄 Opslaan   Opslaan en klaar

Details   Netwerken (1)   Admin   Reacties (0)



**Type**

- betaalde vaste baan
- betaalde flexibele inhuur
- eenmalige klus (betaald)
- eenmalige klus (onbetaald)
- langlopende klus (betaald)
- langlopende klus (onbetaald)

**Titel \***

Als je tekst in de Toelichting wilt plakken, gebruik dan Ctrl-V op Windows of Cmd-V op Apple.


**Toelichting**



**B** *I*   ▾

**Ingangsdatum**



**Herhalend (bijv. elke week/maand)**

**Beloning**

**Foto**  

**Organisatie**  

**Contactpersoon organisatie**

**Project**  

**Contactpersoon project**

**Doelgroep**  Kinderen, 0-11 jaar    Jongeren, 11-22 jaar    Volwassene n    Oudere n    Alleen voor vrouwen    Alleen voor mannen

**Email bij nieuwe reactie**

**Status**

+ Nieuw   ■ Annuleren   📄 Opslaan   Opslaan en klaar

- Product aangeboden, product gezocht, voorwerp gevonden, voorwerp verloren:

## Product: ...

invoeren nieuwe gegevens



■ Annuleren Opslaan

Details   Betrokkenen   Foto's

**Titel \***

**Type \***  Aangeboden (te koop / te huur / te leen)  
 Gezocht (te koop / te huur / te leen)  
 Gevonden voorwerp  
 Verloren voorwerp

Als je tekst in de Omschrijving wilt plakken, gebruik dan Ctrl-V op Windows of Cmd-V op Apple.

**Omschrijving \*** **B I**  

## Privacy

De BuurtBalie werkt net als marktplaats. Daar check je ook niet van tevoren of iemand een strafblad heeft ;-). Gebruik dus altijd je gezonde verstand en intuïtie!

## Wensen voor de buurt

- Heb jij ook een wens voor de buurt? Laat het weten via de BuurtBalie en verzamel medestanders

### Wens: ...

invoeren nieuwe gegevens

■ Annuleren Opslaan

**Titel \***

**Beschrijving**  [Edit wysiwyg](#)

**Thema \***

**Illustratie**

■ Annuleren Opslaan

## **Netwerken**

Bij netwerken kunnen we netwerken uit de buurt in kaart brengen. Bijvoorbeeld welke organisaties en personen uit de IB houden zich allemaal bezig met jeugd & jongeren? Dit vind je bij netwerk Jeugd.

Wil je ook een netwerk vormen? Stuur ons een berichtje. De beheerder kan dit voor je aanmaken.

## **Vragen?**

Neem contact op met BuurtBalie via [info@indischebuurtbalie.nl](mailto:info@indischebuurtbalie.nl).